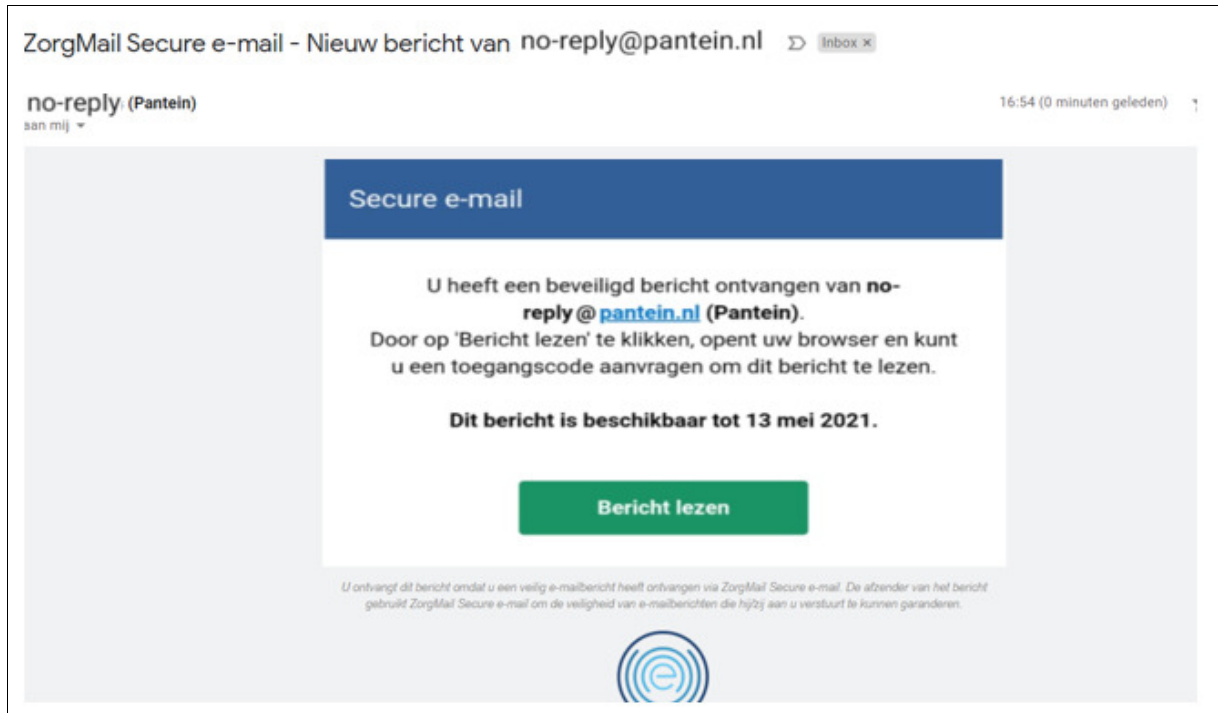


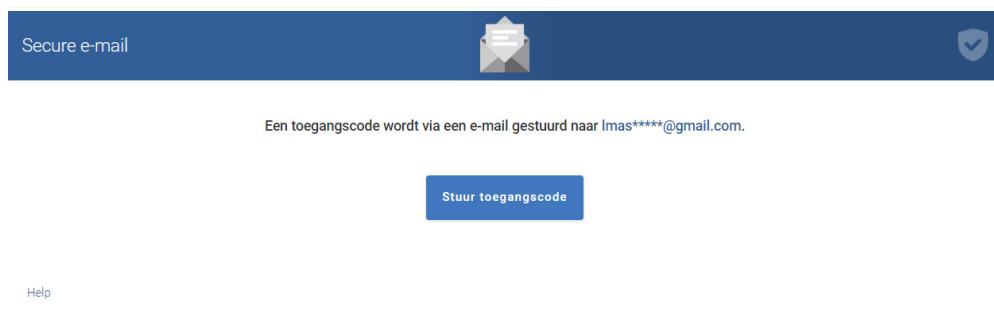
Beveiligde mail openen

Om uw privacy te waarborgen worden mailberichten van Pantein beveiligd verzonden. Om de beveiligde mail te openen doorloopt u onderstaande stappen.


1. U ontvangt een mailbericht. Klik op de button **Bericht lezen**.



2. Klik op de button **Stuur toegangscode**.

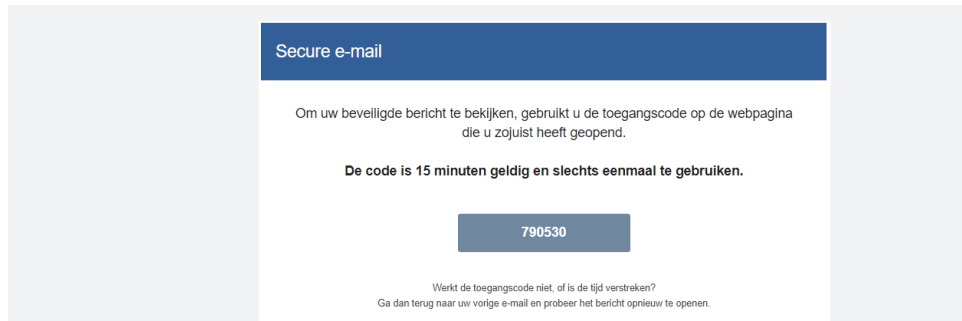


- U ontvangt nu een aparte mail met daarin de code. **Let op:** deze code is 15 minuten geldig. Als de geldigheid is verstreken, dan kunt u de voorgaande stappen opnieuw doorlopen om een nieuwe code te ontvangen.

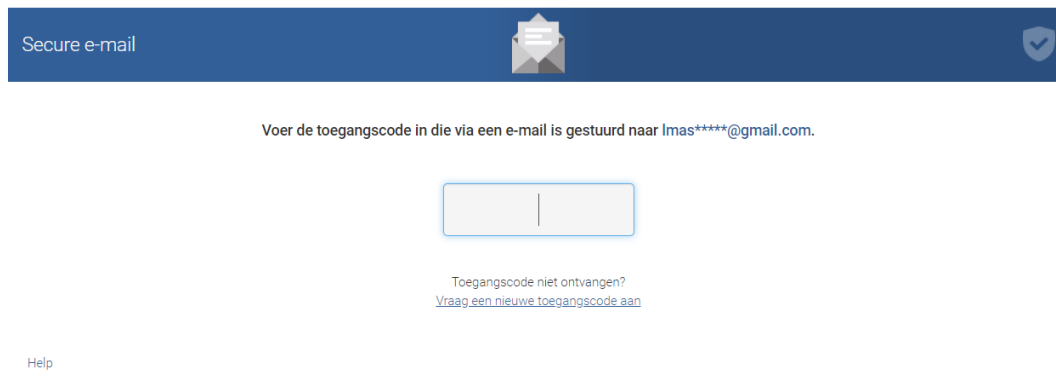
ZorgMail Secure e-mail - Uw toegangscode 

ZorgMail <noreply.viewer@zorgmail.nl>
aan mij

16:57 (1 minuut geleden)



- Kopieer de code of schrijf de code op. Ga terug naar de eerste mail en voer de code in.



- Nadat u de code heeft ingevoerd, wordt de beveiligde mail geopend.

